



# Mapeamento

de Organizações e Igrejas Cristãs  
Evangélicas que desenvolvem ações  
de apoio a refugiados e migrantes  
no Brasil

Realização:

**.CASA** CENTRO DE APOIO  
SOCIOASSISTENCIAL  
ASSOCIAÇÃO CASA

Parceiros:



tearfund

Apoio:



# Mapeamento de organizações e igrejas cristãs evangélicas que desenvolvem ações de apoio a refugiados e migrantes no Brasil

MAIO 2023

Quantas pessoas são forçadas a deixar suas casas, fugindo de perseguições, conflitos, violência, violações dos direitos humanos ou eventos que perturbaram a ordem pública? De acordo com dados da Agência da ONU para Refugiados (ACNUR), **já são mais de 100 milhões de pessoas em deslocamento forçado globalmente**, número que segue em uma tendência de crescimento constante na última década.

No Brasil, seguindo a tendência global, o número de pessoas refugiadas e solicitantes dessa condição permanece alto. Até janeiro de 2023, quase 66 mil pessoas haviam sido reconhecidas como refugiadas no país, sendo mais de 53 mil de nacionalidade venezuelana.

Com o objetivo de reunir informações acerca de organizações e igrejas cristãs evangélicas atuando para o atendimento e acolhimento da população em deslocamento forçado foi realizado, entre os meses de março e maio de 2023, o **Mapeamento de organizações e igrejas cristãs evangélicas que desenvolvem ações de apoio a refugiados e migrantes no Brasil**.

A iniciativa do mapeamento se originou durante as discussões do VI Fórum de Refugiados, onde se identificou a necessidade de dar visibilidade às ações das organizações e igrejas cristãs evangélicas que atuam nessa temática, assim como a oportunidade de fomentar a ação em rede, possibilitando a articulação de esforços para alcançar melhores resultados.

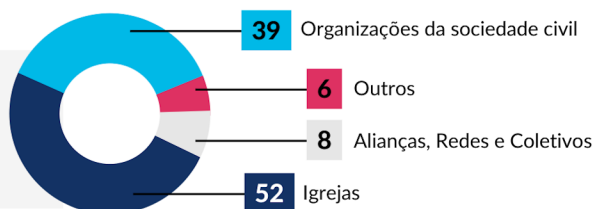
O mapeamento foi realizado em uma parceria da Associação CASA com o Movimento Como Nascido entre Nós, Tearfund, e Bíblica Brasil, com apoio da Agência da ONU para Refugiados (ACNUR), e pode ser encontrado em <http://associacaocasa.org.br>.

A seguir, apresentamos um resumo das informações mapeadas.

## ESTATÍSTICAS E ANÁLISE

ENTRE MARÇO E MAIO DE 2023

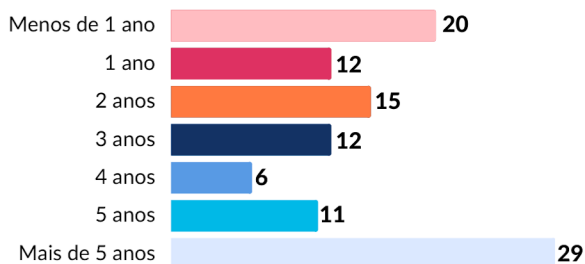
**105 instituições**  
responderam ao mapeamento



A maioria das organizações, igrejas, alianças, redes e coletivos respondentes são formalizadas institucionalmente: **das 105 instituições, 84 (80%) possuem CNPJ**. As demais 21 instituições não estão formalizadas, ou estão em processo de formalização.

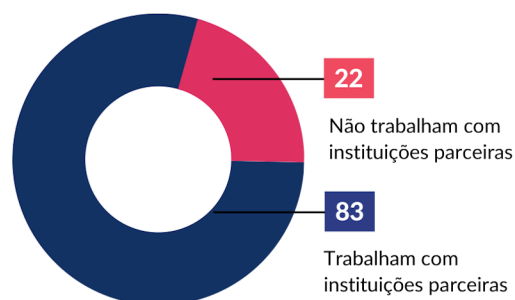
#### TEMPO DE ATUAÇÃO

Enquanto 40 das instituições respondentes atuam com a população refugiada ou migrante há 5 anos ou mais, **destaca-se que uma parcela significativa das igrejas e organizações cristãs evangélicas passou a atuar junto à esta população há um ano ou menos** (32 instituições, 30%). As demais 33 instituições vêm trabalhando junto à esta população há 2 – 4 anos.



#### TRABALHO EM PARCERIA

A maior parte das igrejas e organizações cristãs evangélicas respondentes declarou trabalhar com outras instituições parceiras para oferecer serviços e assistências à população refugiada ou migrante. 22 instituições, no entanto, não trabalham em parceria com outras instituições. O presente mapeamento busca, entre outros objetivos, possibilitar que uma rede se estabeleça entre igrejas e organizações atuando com esta temática.



#### FUNCIONÁRIOS E VOLUNTÁRIOS

**1.7 mil pessoas**

trabalhando diretamente com a população refugiada ou migrante

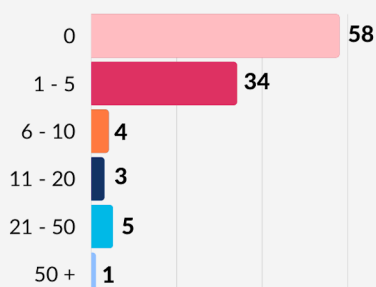
**409**

funcionários

**1.322**

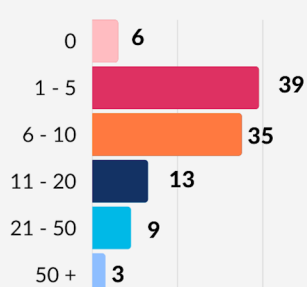
voluntários

Quantidade de **funcionários** atuando com a população refugiada e migrante



Mais da metade das instituições (55%) não conta com funcionários contratados atuando diretamente com esta população; parcela significativa (34 instituições, 32%) possui entre um e cinco funcionários; e outras 13 instituições possuem mais de 5 funcionários atuando com a população migrante ou refugiada.

Quantidade de **voluntários** atuando com a população refugiada e migrante



Seis instituições não contam com voluntários atuando com a população refugiada ou migrante. A maioria (39 instituições, ou 37%) conta com 1 a 5 pessoas voluntárias, e 35 (33%) contam com 6 a 10 voluntários. As demais 25 instituições contam com mais de 10 voluntários trabalhando junto à esta população, sendo que 3 contam com mais de 50 pessoas voluntárias.

## ATENDIMENTOS

# 112 mil atendimentos

diretos à população refugiada ou migrante em 2022

O expressivo número de atendimentos à população refugiada e migrante contempla uma grande diversidade de atuações, incluindo organizações e igrejas que acolheram uma família refugiada ao longo do ano, até grandes projetos que contabilizaram mais de 30 mil atendimentos no ano.

## NACIONALIDADES ATENDIDAS

Indivíduos de **ao menos 40 nacionalidades já foram atendidos pelas organizações e igrejas** que participaram do mapeamento. Destacam-se os atendimentos às seguintes nacionalidades:



### VENEZUELA

67 organizações/igrejas



### ANGOLA

19 organizações/igrejas



### AFEGANISTÃO

48 organizações/igrejas



### COLÔMBIA

18 organizações/igrejas



### HAITI

34 organizações/igrejas



### CUBA

15 organizações/igrejas



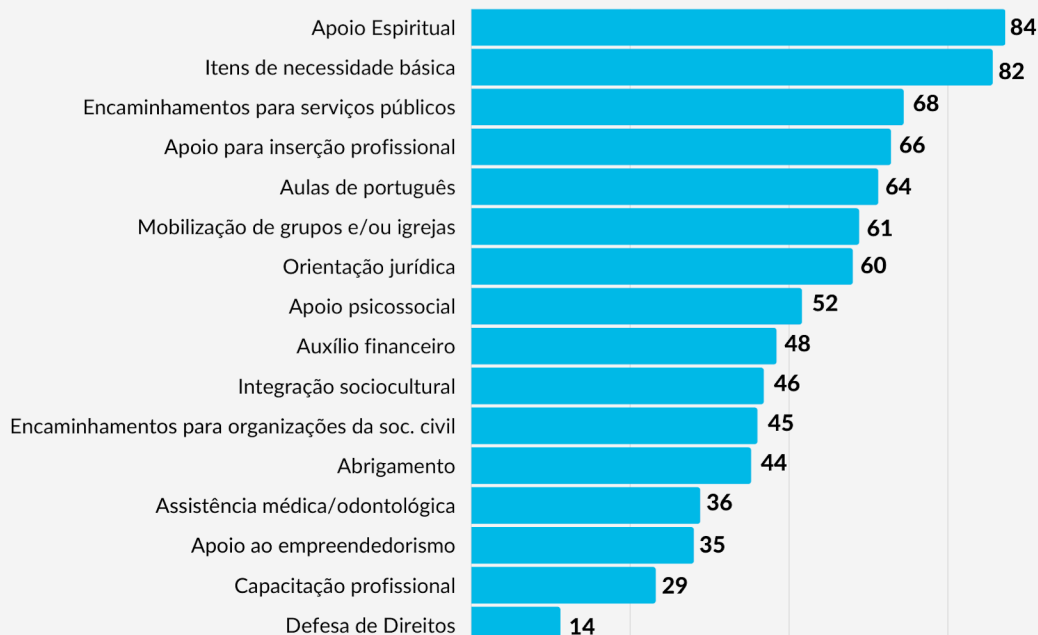
### SÍRIA

22 organizações/igrejas

## SERVIÇOS E ASSISTÊNCIAS OFERECIDAS

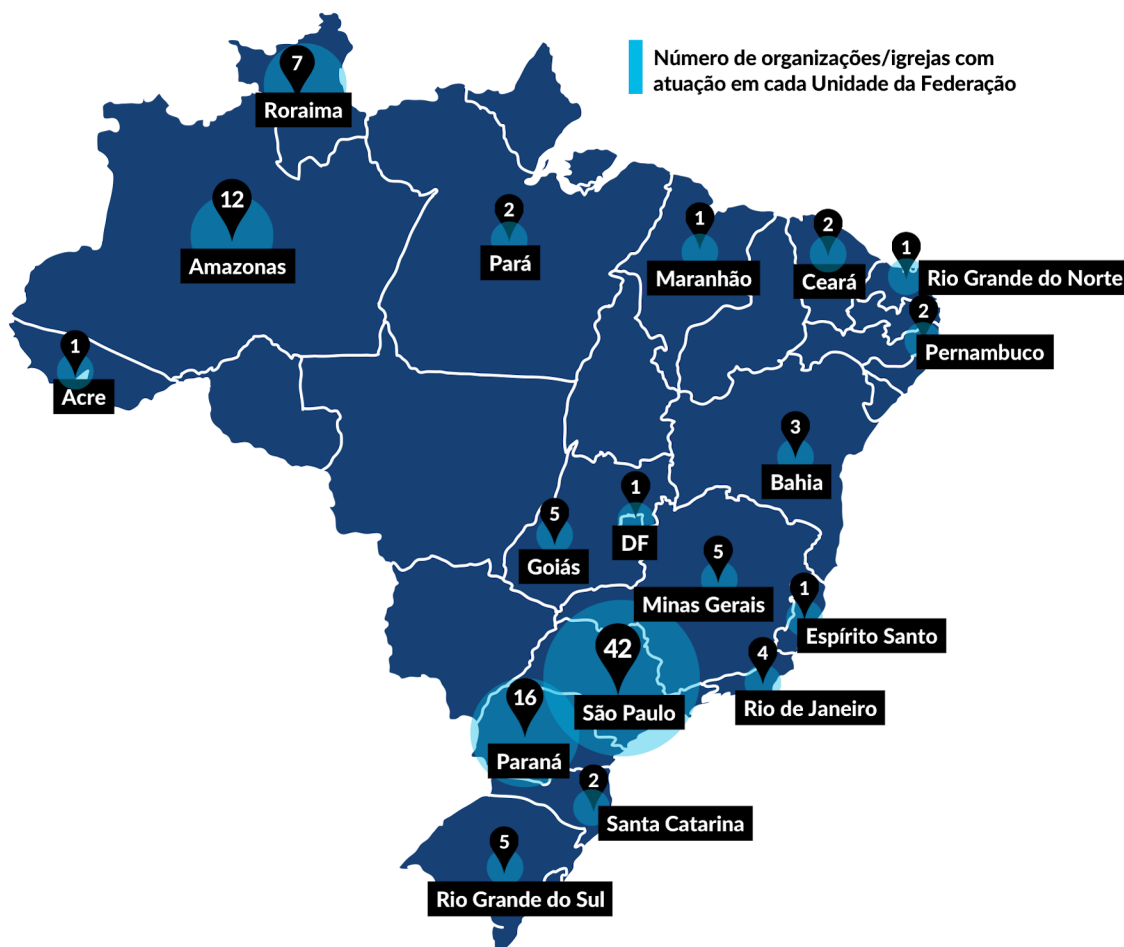
Dentre os serviços e assistências disponibilizados pelas organizações e igrejas cristãs evangélicas destacam-se o **apoio espiritual, a distribuição de itens de necessidade básica, encaminhamentos para órgãos e serviços públicos, o apoio para inserção profissional, aulas de português, orientação jurídica, apoio psicossocial e a mobilização de grupos e/ou igrejas**, mencionados por mais da metade das instituições.

### Principais serviços e assistências disponíveis para a população refugiada e migrante



## LOCAIS DE ATUAÇÃO

As organizações e igrejas mapeadas estão presentes (seja com suas sedes, seja através de sua atuação), em ao menos 18 Unidades da Federação, e 61 municípios.



## CONCLUSÃO

O mapeamento aqui sumarizado revela uma rede de igrejas, organizações, alianças, coletivos e redes cristãs evangélicas espalhadas pelo território nacional, mobilizando um número expressivo de pessoas, e atuando de forma significativa no atendimento à população de diferentes nacionalidades. Nos alegra saber e identificar essas ações que sinalizam o Reino de Deus frente a causa dos migrantes e refugiados.

Este Mapeamento não se encerra neste trabalho. Nossa intenção é manter a atualização e inserção de dados de forma contínua e sistemática e assim continuar a fortalecer a busca por proteção e soluções para as milhares de pessoas que se encontram no Brasil, a fim de que elas possam reconstruir suas vidas em paz e com dignidade.

A todos participantes da pesquisa, parceiros e colaboradores, os nossos mais sinceros agradecimentos e a certeza da contínua renovação e fortalecimento de nossa parceria! Esperamos que esta iniciativa facilite o acesso à estas importantes informações, e possibilite um número cada vez maior de atendimentos e ações articuladas.

*"Tratem o estrangeiro que peregrina entre vocês como tratam quem é natural da terra; amem o estrangeiro como amam a vocês mesmos" Lv. 19:34*